

Le devenir des apprentis 6 mois après leur formation - InserJeunes

Département des Hautes-Alpes (05)

OCTOBRE 2023

INSERJEUNES : un service d'aide à l'orientation des jeunes en voie professionnelle

InserJeunes est une ressource essentielle pour **permettre aux jeunes et à leurs familles de mieux élaborer leur choix de formation** après la troisième en voie professionnelle, après le lycée professionnel ou un Centre de formation d'apprentis (CFA), grâce à des informations claires sur les taux d'insertion dans l'emploi des différentes filières.

InserJeunes fournit pour chaque formation, chaque lycée professionnel ou CFA, plusieurs indicateurs afin de cerner les parcours des jeunes en voie professionnelle et leur insertion :

- ✓ le taux de poursuite d'études,
- ✓ le taux d'emploi des jeunes à la sortie
- ✓ le taux de rupture de contrats d'apprentissage

InserJeunes est élaboré par la direction de l'Évaluation, de la Prospective et de la Performance (DEPP) du ministère de l'Éducation nationale, de la Jeunesse et des Sports et la direction de l'Animation de la Recherche, des Études et des Statistiques (DARES) du ministère du Travail, de l'Emploi et de l'Insertion.

Source: [InserJeunes \(education.gouv.fr\)](https://education.gouv.fr)

Précaution de lecture

Cette présentation est réalisée sur la base d'un cumul de données pour les années 2019-2020 et 2020-2021.

Les données étant partiellement complétées par les OFA/CFA et cela de façon hétérogène selon les départements, le nombre d'organismes ayant renseigné les indicateurs est précisé de façon systématique.

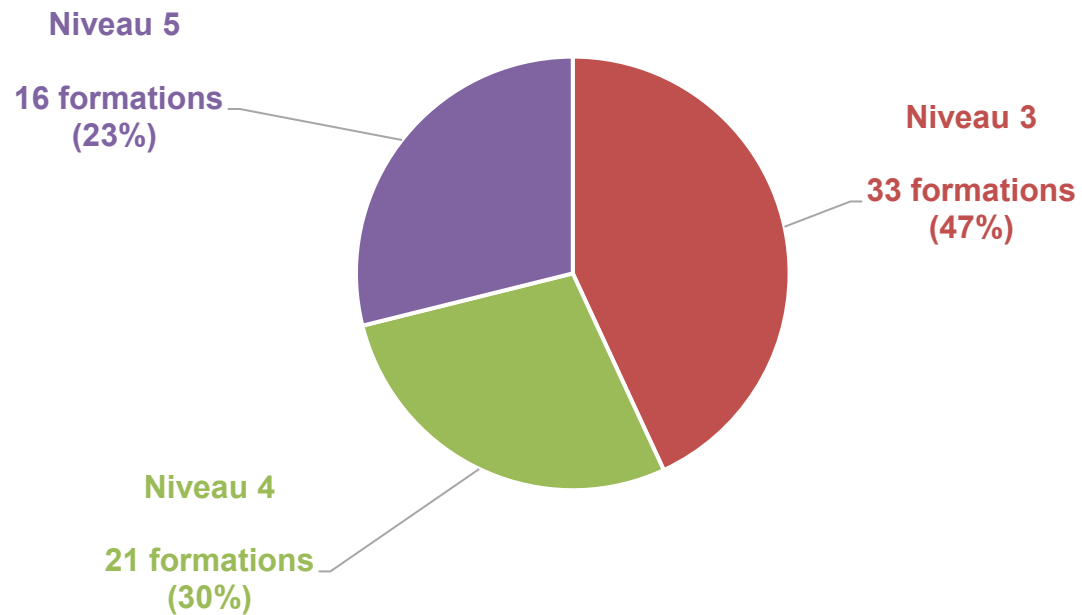
En raison de la faiblesse du taux de renseignement des variables, les constats doivent être considérés à titre indicatif et avec la plus grande précaution.

La plateforme InserJeunes communique des données sur l'insertion des jeunes après la troisième en voie professionnelle, après le lycée professionnel ou un CFA. Cette présentation propose un zoom sur l'apprentissage.

Sommaire

1. Répartition du nombre de formations par niveau
2. Taux de poursuite d'études
3. Taux d'emploi 6 mois après la sortie
4. Part de contrats d'apprentissage interrompus avant leur terme
5. Classement du taux de poursuite d'études
6. Classement du taux d'emploi 6 mois après la sortie
7. Classement de la part de contrats d'apprentissage interrompus avant leur terme
8. Annexe : Niveaux de diplômes
9. Annexe : Définitions des indicateurs

1. Répartition du nombre de formations par niveau de diplôme



Sur le département des Hautes-Alpes (05)

- ✓ 4 établissements formateurs recensés dans la base,
- ✓ 70 formations par apprentissage concernées,
- ✓ Les formations de niveau BEP/CAP (niveau 3) sont les plus représentées, à elles seules elles concentrent 47% des formations présentes dans la base.

Légende : Niveau 3 (CAP/BEP); Niveau 4 (Baccalauréat); Niveau 5 (DEUG, BTS, DUT, DEUST)

2. Taux de poursuite d'études

Département*

Taux médian de poursuite d'études : 28,5 %

Minimum : 15 %

Maximum: 44 %

* 8 formations renseignées sur 70 formations référencées dans la base

Région*

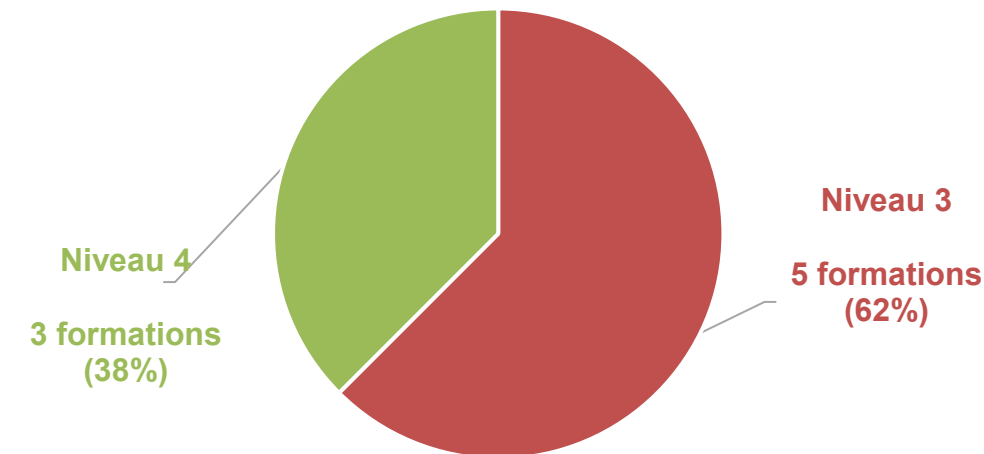
Taux médian de poursuite d'études : 38 %

Minimum : 0 %

Maximum: 100 %

* 383 formations renseignées sur 1 356 formations référencées

Taux de poursuite d'études décliné par niveau de diplôme pour les Hautes-Alpes (05)



Légende : Infra niveau 3 (Brevet Professionnel (BP)); Niveau 3 (CAP/BEP); Niveau 4 (Baccalauréat); Niveau 5 (DEUG,BTS,DUT, DEUST)

Note de lecture

Parmi les 8 formations, la moitié d'entre elles présente un taux de poursuite d'études inférieur à 28,5%. L'autre moitié présente un taux de poursuite d'études supérieur à 28,5% (38 % pour la Région).

Avec un taux de 15%, le CAP commercialisation et services en hôtel-café-restaurant (niveau 3), du CFA Régional des Métiers et de l'Artisanat Campus de Gap est la formation pour laquelle le taux de poursuite d'étude est le plus faible.

Avec un taux de 44%, le CAP maintenance des véhicules option a: voitures particulières (Niveau 3), du CFA Régional des Métiers et de l'Artisanat Campus de Gap, est la formation pour laquelle le taux de poursuite d'études est le plus élevé.

3. Taux d'emploi 6 mois après la sortie

Département*

Taux médian d'emploi 6 mois après la sortie : 65 %

Minimum: 14 %

Maximum: 80 %

* 4 formations renseignées sur 70 formations référencées dans la base

Région*

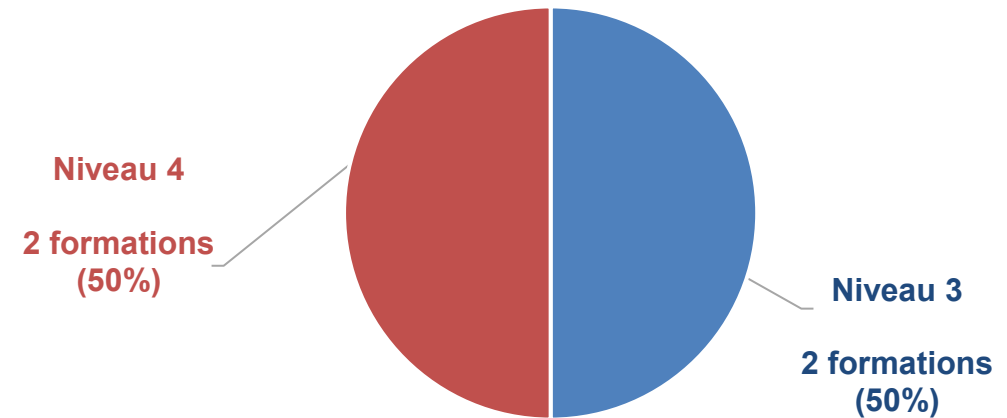
Taux médian d'emploi 6 mois après la sortie : 59 %

Minimum : 14 %

Maximum: 96 %

*224 formations renseignées sur 1 356 référencées en Région

Taux d'emploi 6 mois après la sortie décliné par niveau de diplôme pour les Hautes-Alpes (05)



Légende : Infra niveau 3 (Brevet Professionnel (BP)); Niveau 3 (CAP/BEP); Niveau 4 (Baccalauréat); Niveau 5 (DEUG, BTS, DUT, DEUST)

Note de lecture

Parmi les 4 formations, la moitié d'entre elles présente un taux d'emploi 6 mois après la sortie de formation inférieur à 65%. L'autre moitié présente un taux d'insertion supérieur à 65%. (59 % en Région)

Avec un taux d'emploi de 54%, le CAP cuisine (Niveau 3), du CFA Régional des Métiers et de l'Artisanat Campus de Gap, est la formation pour laquelle le taux d'insertion 6 mois après la sortie de formation est le plus faible.

Avec un taux de 80%, le BAC PRO maintenance des véhicules option a voitures particulières (Niveau 4), du CFA Régional des Métiers et de l'Artisanat Campus de Gap, est la formation qui présente le taux d'emploi le plus élevé.

4. Part de contrats d'apprentissage interrompus avant leur terme*

Département*

Taux médian de rupture de contrat avant terme : 42 %

Minimum: 19 %

Maximum: 63 %

* 19 formations renseignées sur 70 formations référencées dans la base

Région*

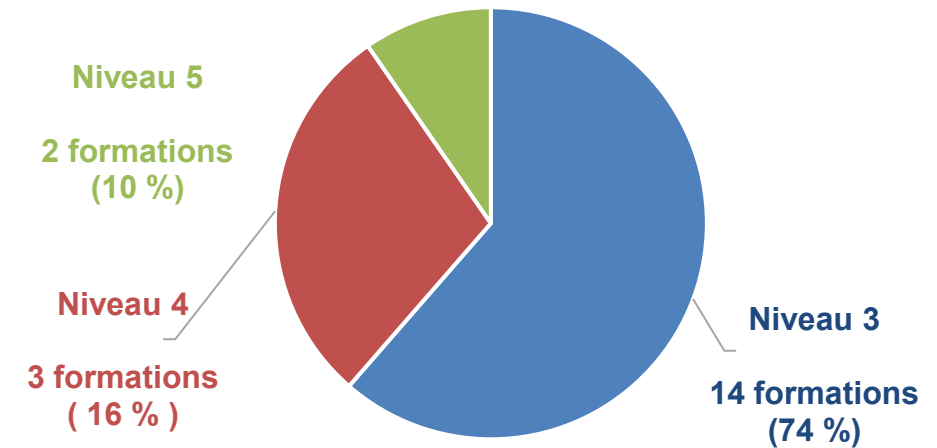
Taux médian de rupture de contrat avant terme : 30 %

Minimum : 0 %

Maximum: 86 %

*646 formations renseignées sur 1 356 en Région

Part de contrats d'apprentissage interrompus avant leur terme décliné par niveau de diplôme pour les Hautes-Alpes (05)



Légende : Infra niveau 3 (Brevet Professionnel (BP)); Niveau 3 (CAP/BEP); Niveau 4 (Baccalauréat); Niveau 5 (DEUG, BTS, DUT, DEUST)

Note de lecture

Parmi les 19 formations, la moitié d'entre elles présente un taux d'interruption de contrats d'apprentissage avant terme inférieur à 42%. L'autre moitié présente un taux de rupture supérieur à 42%. (30 % pour la Région)

Avec un taux de 19%, le CAP peintre-applicateur de revêtement (niveau 3), du CFA Régional des Métiers et de l'Artisanat Campus de Gap est la formation pour laquelle le taux de rupture est le plus faible.

Avec un taux de 63%, les CAP commercialisation et services en hôtel-café-restaurant et employé de vente spécialisée option a : produits alimentaires (niveau 3) , du CFA Régional des Métiers et de l'Artisanat Campus de Gap, a le taux de rupture avant la fin du contrat d'apprentissage le plus élevé.

5. Classement du taux de poursuite d'études

Top 8

Une ligne = une formation et un CFA/OFA

Rang	Libellé de la formation	Taux de poursuite d'études (%)
1	CAP maintenance des véhicules option a voitures particulières	44
2	CAP cuisine	40
3	BAC PRO commerce	36
4	BP coiffure	32
5	CAP boucher	25
6	BAC PRO maintenance des véhicules option a voitures particulières	20
7	CAP maçon	17
8	CAP commercialisation et services en hôtel-café-restaurant	15

6. Classement des formations les plus insérantes*

* En fonction du taux d'emploi 6 mois après la sortie de formation

Top 4

Une ligne = une formation et un CFA/OFA

Rang	Libellé de la formation	Taux des formations les plus insérantes (%)
1	BAC PRO maintenance des véhicules option a voitures particulières	80
2	CAP maçon	68
3	BP coiffure	62
4	CAP cuisine	54

7. Classement de la part des contrats d'apprentissage interrompus avant leur terme

Top 15

Une ligne = une formation et un CFA/OFA

Rang	Libellé de la formation	Taux d'interruption de contrats avant terme (%)
1	CAP commercialisation et services en hôtel-café-restaurant	63
2	CAP employé de vente spécialisé option a : produits alimentaires	63
3	CAP pâtissier	62
4	CAP métiers de la coiffure	58
5	CAP cuisine	49
6	BTS management commercial opérationnel	48
7	BAC PRO maintenance des véhicules option a voitures particulières	47
8	BAC PRO commerce	47
9	CAP maintenance des véhicules option a voitures particulières	45
10	CAP monteur en installations sanitaires	42
11	CAP Peintre applicateur de revêtements	38
12	CAP Maçon	35
13	CAP employé de vente spécialisé option b : produits d'équipement courant	31
14	CAP menuisier fabricant de menuiserie, mobilier et agencement	31
15	CAP boucher	30

8. ANNEXE : Niveaux de diplômes

Niveaux de diplômes	Titres
Niveau 3	CAP/BEP
Niveau 4	Baccalauréat
Niveau 5	DEUG,BTS,DUT, DEUST
Niveau 6	Licence, licence professionnelle, BUT
Niveau 6	Maîtrise
Niveau 7	Master, diplôme d'études approfondies, diplôme d'études supérieures spécialisées, diplôme d'ingénieur
Niveau 8	Doctorat, habilitation à diriger des recherches

9. ANNEXE : Définitions des indicateurs

Taux d'emploi 6 mois après la sortie : parmi les apprentis inscrits en dernière année d'un cycle d'études professionnel en 2019-2020 ou 2020-2021 et qui ne sont plus en études en France à la rentrée suivante, part de ceux qui sont en emploi 6 mois après leur sortie d'études.

Taux de poursuite d'études : parmi les apprentis inscrits en dernière année d'un cycle d'études professionnel en 2019-2020 ou 2020-2021 part de ceux qui sont toujours en études en France à la rentrée suivante (y compris en cas de redoublement).

Part des contrats d'apprentissage interrompus avant leur terme : risque qu'un contrat soit rompu avant son terme prévu initialement. Il tient compte de la durée initiale prévue de chaque contrat et des ruptures observées pour chaque année de contrat (indicateur non disponible pour 2020)

DIV 3/4/5 : Diplômes divers 3/4/5

TH 3/4/5 : Titres homologués 3/4/5

BP : Brevet professionnel

MC 3/4/5 : Mention complémentaire 3/4/5

Merci de votre attention !

Carif-Oref Provence - Alpes - Côte d'Azur

22, rue Sainte Barbe - 13002 Marseille

Tél. 04 42 82 43 20 / 04 96 11 56 56



Des ressources pour agir ensemble