

# **Le devenir des apprentis 6 mois après leur formation - InserJeunes**

**Département du Var (83)**

**OCTOBRE 2023**

# INSERJEUNES : un service d'aide à l'orientation des jeunes en voie professionnelle

InserJeunes est une ressource essentielle pour **permettre aux jeunes et à leurs familles de mieux élaborer leur choix de formation** après la troisième en voie professionnelle, après le lycée professionnel ou un CFA, grâce à des informations claires sur les taux d'insertion dans l'emploi des différentes filières.

InserJeunes fournit pour chaque formation, chaque lycée professionnel ou centre de formation d'apprentis, plusieurs indicateurs afin de cerner les parcours des jeunes en voie professionnelle et leur insertion :

- ✓ le taux de poursuite d'études,
- ✓ le taux d'emploi des jeunes à la sortie
- ✓ le taux de rupture de contrats d'apprentissage

InserJeunes est élaboré par la direction de l'Évaluation, de la Prospective et de la Performance (DEPP) du ministère de l'Éducation nationale, de la Jeunesse et des Sports et la direction de l'Animation de la Recherche, des Études et des Statistiques (DARES) du ministère du Travail, de l'Emploi et de l'Insertion.

Source: [InserJeunes \(education.gouv.fr\)](https://education.gouv.fr)

# Précaution de lecture

Cette présentation est réalisée sur la base d'un cumul de données pour les années 2019-2020 et 2020-2021

Les données étant partiellement complétées par les OFA/CFA et cela de façon hétérogène selon les départements, le nombre d'organismes ayant renseigné les indicateurs est précisé de façon systématique.

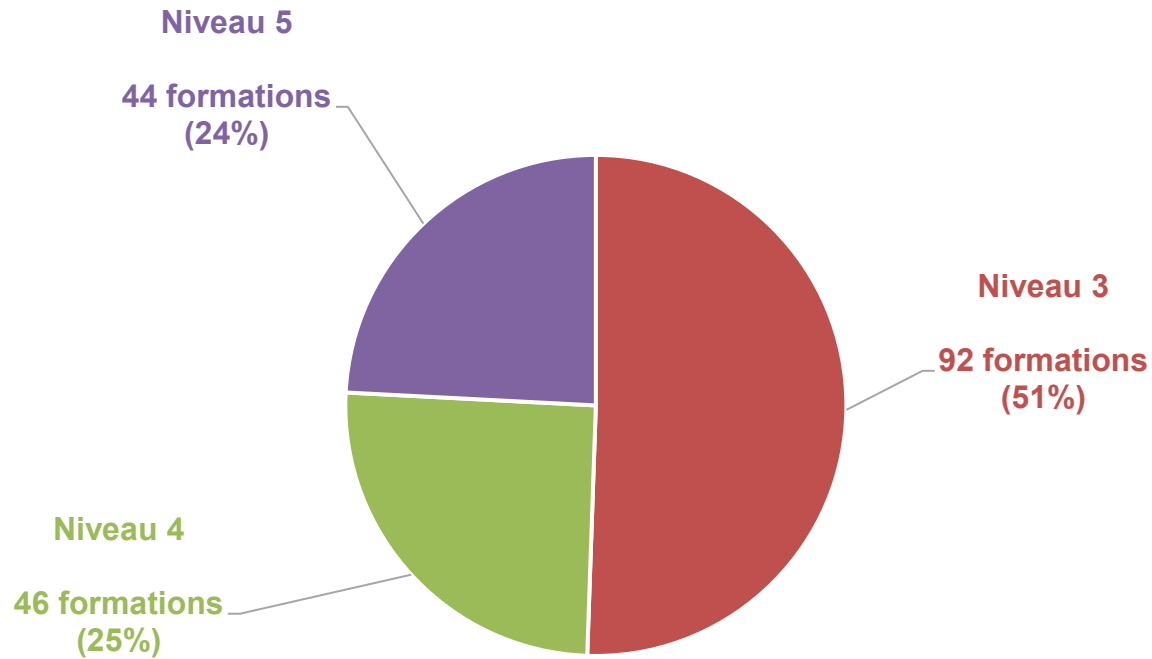
En raison de la faiblesse du taux de renseignement des variables, les constats doivent être considérés à titre indicatif avec la plus grande précaution.

La plateforme InserJeunes communique des données sur l'insertion des jeunes après la troisième en voie professionnelle, après le lycée professionnel ou un CFA. Cette présentation propose un zoom sur l'apprentissage.

# Sommaire

1. Répartition du nombre de formations par niveau
2. Taux de poursuite d'études
3. Taux d'emploi 6 mois après la sortie
4. Part de contrats d'apprentissage interrompus avant leur terme
5. Classement du taux de poursuite d'études
6. Classement du taux d'emploi 6 mois après la sortie
7. Classement de la part de contrats d'apprentissage interrompus avant leur terme
8. Annexe : Niveaux de diplômes
9. Annexe : Définitions des indicateurs

# 1. Répartition du nombre de formations par niveau de diplôme



Sur le département du Var ( 83)

- ✓ 22 établissements formateurs recensés dans la base,
- ✓ 182 formations par apprentissage concernées,
- ✓ Les formations de niveau BEP/CAP (niveau 3) sont les plus représentées, à elles seules elles concentrent 51% des formations présentes dans la base.

Légende : Niveau 3 (CAP/BEP); Niveau 4 (Baccalauréat); Niveau 5 (DEUG, BTS, DUT, DEUST)

## 2. Taux de poursuite d'études \*

### Département\*

Taux médian de poursuite d'études : 38 %

Minimum : 4 %

Maximum: 77 %

\* 69 formations renseignées sur 182 formations référencées dans la base

### Région\*

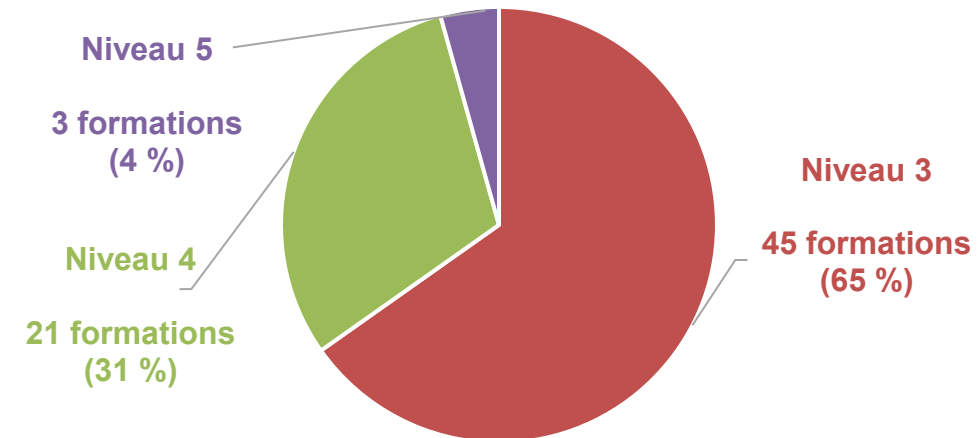
Taux médian de poursuite d'études : 38 %

Minimum : 0 %

Maximum: 100 %

\* 383 formations renseignées sur 1 356 formations référencées

Taux de poursuite d'études décliné par niveau de diplôme pour le Var (83)



Légende : Infra niveau 3 (Brevet Professionnel (BP)); Niveau 3 (CAP/BEP); Niveau 4 (Baccalauréat); Niveau 5 (DEUG, BTS, DUT, DEUST)

### Note de lecture

Parmi les 69 formations, la moitié d'entre elles présente un taux de poursuite d'études inférieur à 38%. L'autre moitié présente un taux de poursuite d'études supérieur à 38%. (38 % pour la Région)

Avec un taux de 4%, le CAP conducteur routier « marchandises » ( Niveau 3 ) est la formation pour laquelle le taux de poursuite d'étude est le plus faible. (0 % pour la Région)

Avec un taux de 77%, le CAP coiffure (Niveau 3) du CFA Régional des Métiers et de l'Artisanat Campus des Arcs sur Argens est la formation pour laquelle le taux de poursuite d'études est le plus élevé. (100 % pour la Région)

### 3. Taux d'emploi 6 mois après la sortie

#### Département\*

Taux médian d'emploi 6 mois après la sortie : 57 %

Minimum: 33 %

Maximum: 82 %

\* 41 formations renseignées sur 182 formations référencées dans la base

#### Région\*

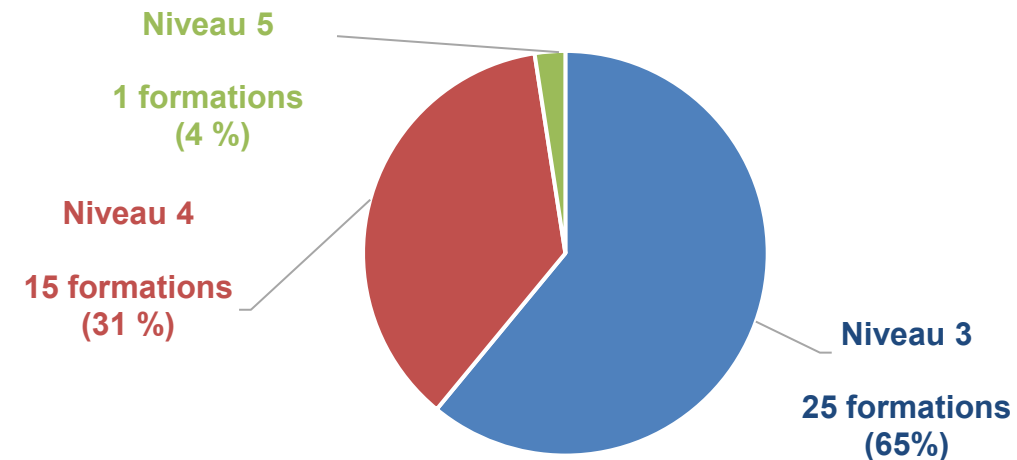
Taux médian d'emploi 6 mois après la sortie : 59 %

Minimum : 14 %

Maximum: 96 %

\*224 formations renseignées sur 1 356 référencées en Région

Taux d'emploi 6 mois après la sortie décliné par niveau de diplôme pour le Var (83)



Légende : Infra niveau 3 (Brevet Professionnel (BP)); Niveau 3 (CAP/BEP); Niveau 4 (Baccalauréat); Niveau 5 (DEUG, BTS, DUT, DEUST)

#### Note de lecture

Parmi les 41 formations, la moitié d'entre elles présente un taux d'emploi 6 mois après la sortie de formation inférieur à 57%. L'autre moitié présente un taux d'insertion supérieur à 57%. (59 % pour la Région )

Avec un taux d'emploi de 33%, le CAP électricien (Niveau 3) est la formation pour laquelle le taux d'insertion 6 mois après la sortie de formation est le plus faible. (14 % pour la Région )

Avec un taux de 82%, le BP Préparateur en pharmacie (Niveau 4) est la formation qui présente le taux d'emploi le plus élevé. (96 % pour la Région )

## 4. Part de contrats d'apprentissage interrompus avant leur terme\*

### Département\*

Taux médian de rupture de contrat avant terme : 44 %

Minimum: 10 %

Maximum: 73 %

\* 114 formations renseignées sur 182 formations référencées dans la base

### Région\*

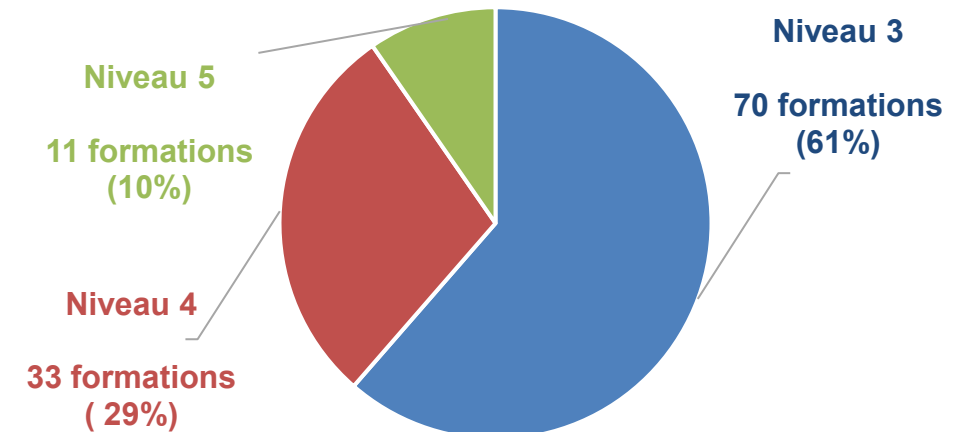
Taux médian de rupture de contrat avant terme : 30 %

Minimum : 0 %

Maximum: 86 %

\*646 formations renseignées sur 1 356 en Région

Part de contrats d'apprentissage interrompus avant leur terme décliné par niveau de diplôme pour le Var (83)



Légende : Infra niveau 3 (Brevet Professionnel (BP)); Niveau 3 (CAP/BEP); Niveau 4 (Baccalauréat); Niveau 5 (DEUG, BTS, DUT, DEUST)

#### Note de lecture

Parmi les 114 formations, la moitié d'entre elles présente un taux d'interruption de contrats d'apprentissage avant terme inférieur à 44%. L'autre moitié présente un taux de rupture supérieur à 44%. ( 30 % pour la Région )

Avec un taux de 10%, le CAP accompagnant éducatif petite enfance et la Mention complémentaire de niveau 3 pâtisserie, glacerie, chocolaterie, confiserie spécialisée sont les formations pour lesquelles le taux de rupture est le plus faible. ( 0 % pour la Région )

Avec un taux de 73%, Le CAP peintre applicateur de revêtements est la formation pour laquelle le taux de rupture avant la fin du contrat d'apprentissage est plus élevé. ( 86 % pour la Région )



# 5. Classement du taux de poursuite d'études

## Top 15

Une ligne = une formation et un CFA/OFA

Rang	Libellé de la formation	Taux de poursuite d'études (%)
1	CAP métiers de la coiffure	77
2	CAP métiers de la coiffure	70
3	CAP électricien	64
4	CAP monteur en installations thermiques	64
5	CAP chocolatier confiseur	64
6	CAP monteur en installations sanitaires	61
7	CAP boulanger	56
8	CAP pâtissier	55
9	CAP pâtissier	55
10	CAP coiffure	54
11	CAP réparation des carrosseries	53
12	CAP pâtissier	53
13	CAP métiers du plâtre et de l'isolation	52
14	BAC PRO commerce	51
15	CAP boucher	51

# 6. Classement des formations les plus insérantes\*

\* En fonction du taux d'emploi 6 mois après la sortie de formation

## Top 15

Une ligne = une formation et un CFA/OFA

Rang	Libellé de la formation	Taux d'emploi 6 mois après la sortie de formation (%)
1	BP préparateur en pharmacie	82
2	BP boucher	80
3	MC5 pâtisserie, glacerie, chocolaterie, confiserie spécialisées	75
4	BTS négociation et digitalisation de la relation client	75
5	BAC PRO métiers de l'électricité et de ses environnements connectés	75
6	BP coiffure	75
7	BP monteur en installations du génie climatique et sanitaire	71
8	CAP conducteur routier "marchandises"	71
9	BP boulanger	70
10	BTM pâtissier confiseur glacier traiteur	68
11	BAC PRO maintenance des véhicules option a voitures particulières	65
12	CAP maintenance nautique	63
13	CAP peinture en carrosserie	61
14	BAC PRO	61
15	CAP boucher	60

# 6. Classement des formations les moins insérantes\*

\* En fonction du taux d'emploi 6 mois après la sortie de formation

## Top 15

Une ligne = une formation et un CFA/OFA

Rang	Libellé de la formation	Taux d'emploi 6 mois après la sortie de formation (%)
1	CAP electricien	33
2	CAP commercialisation et services en hotel-cafe-restaurant	37
3	CAP monteur en installations sanitaires	39
4	CAP commercialisation et services en hotel-cafe-restaurant	39
5	CAP boulanger	40
6	CAP accompagnant educatif petite enfance	41
7	CAP pâtissier	44
8	CAP employe de vente specialise option a : produits alimentaires	44
9	CAP cuisine	44
10	CAP employé de vente spécialisé option a : produits alimentaires	45
11	CAP esthétique cosmétique parfumerie	48
12	CAP macon	48
13	BAC PRO commerce	50
14	CAP cuisine	51
15	CAP réparation des carrosseries	52

# 7. Classement de la part des contrats d'apprentissage interrompus avant leur terme

## Top 15

Une ligne = une formation et un CFA/OFA

Rang	Libellé de la formation	Taux d'interruption de contrats avant terme (%)
1	CAP commercialisation et services en hôtel-café-restaurant	66
2	CAP métiers du plâtre et de l'isolation	65
3	CAP cuisine	64
4	CAP employé de vente spécialisée option a : produits alimentaires	62
5	CAP Pâtissier	62
6	CAP commercialisation et services en hôtel-café-restaurant	61
7	CAP boulanger	60
8	BP arts de la cuisine	56
9	CAP métiers de la coiffure	56
10	BAC PRO gestion-administration	55
11	CAP employé de vente spécialisé option a : produits alimentaires	55
12	CAP Boucher	55
13	CAP cuisine	54
14	CAP pâtissier	53
15	CAP cuisine	52

## 8. ANNEXE : Niveaux de diplômes

Niveaux de diplômes	Titres
Niveau 3	CAP/BEP
Niveau 4	Baccalauréat
Niveau 5	DEUG,BTS,DUT, DEUST
Niveau 6	Licence, licence professionnelle, BUT
Niveau 6	Maîtrise
Niveau 7	Master, diplôme d'études approfondies, diplôme d'études supérieures spécialisées, diplôme d'ingénieur
Niveau 8	Doctorat, habilitation à diriger des recherches

## 9. ANNEXE : Définitions des indicateurs

**Taux d'emploi 6 mois après la sortie** : parmi les apprentis inscrits en dernière année d'un cycle d'études professionnel en 2019-2020 ou 2020-2021 et qui ne sont plus en études en France à la rentrée suivante, part de ceux qui sont en emploi 6 mois après leur sortie d'études.

**Taux de poursuite d'études** : parmi les apprentis inscrits en dernière année d'un cycle d'études professionnel en 2019-2020 ou 2020-2021 part de ceux qui sont toujours en études en France à la rentrée suivante (y compris en cas de redoublement).

**Part des contrats d'apprentissage interrompus avant leur terme** : risque qu'un contrat soit rompu avant son terme prévu initialement. Il tient compte de la durée initiale prévue de chaque contrat et des ruptures observées pour chaque année de contrat (indicateur non disponible pour 2020)

**DIV 3/4/5** : Diplômes divers 3/4/5

**TH 3/4/5** : Titres homologués 3/4/5

**BP** : Brevet professionnel

**MC 3/4/5** : Mention complémentaire 3/4/5

**Merci de votre attention !**

**Carif-Oref Provence - Alpes - Côte d'Azur**

22, rue Sainte Barbe - 13002 Marseille

Tél. 04 42 82 43 20 / 04 96 11 56 56



---

**Des ressources pour agir ensemble**