

Le devenir des apprentis 6 mois après leur formation - InserJeunes

Département du Vaucluse (84)

OCTOBRE 2023

INSERJEUNES : un service d'aide à l'orientation des jeunes en voie professionnelle

InserJeunes est une ressource essentielle pour **permettre aux jeunes et à leurs familles de mieux élaborer leur choix de formation** après la troisième en voie professionnelle, après le lycée professionnel ou un Centre de formation d'apprentis (CFA), grâce à des informations claires sur les taux d'insertion dans l'emploi des différentes filières.

InserJeunes fournit pour chaque formation, chaque lycée professionnel ou CFA, plusieurs indicateurs afin de cerner les parcours des jeunes en voie professionnelle et leur insertion :

- ✓ le taux de poursuite d'études,
- ✓ le taux d'emploi des jeunes à la sortie
- ✓ le taux de rupture de contrats d'apprentissage

InserJeunes est élaboré par la direction de l'Évaluation, de la Prospective et de la Performance (DEPP) du ministère de l'Éducation nationale, de la Jeunesse et des Sports et la direction de l'Animation de la Recherche, des Études et des Statistiques (DARES) du ministère du Travail, de l'Emploi et de l'Insertion.

Source: [InserJeunes \(education.gouv.fr\)](https://education.gouv.fr)

Précaution de lecture

Cette présentation est réalisée sur la base d'un cumul de données pour les années 2019-2020 et 2020-2021.

Les données étant partiellement complétées par les OFA/CFA et cela de façon hétérogène selon les départements, le nombre d'organismes ayant renseigné les indicateurs est précisé de façon systématique.

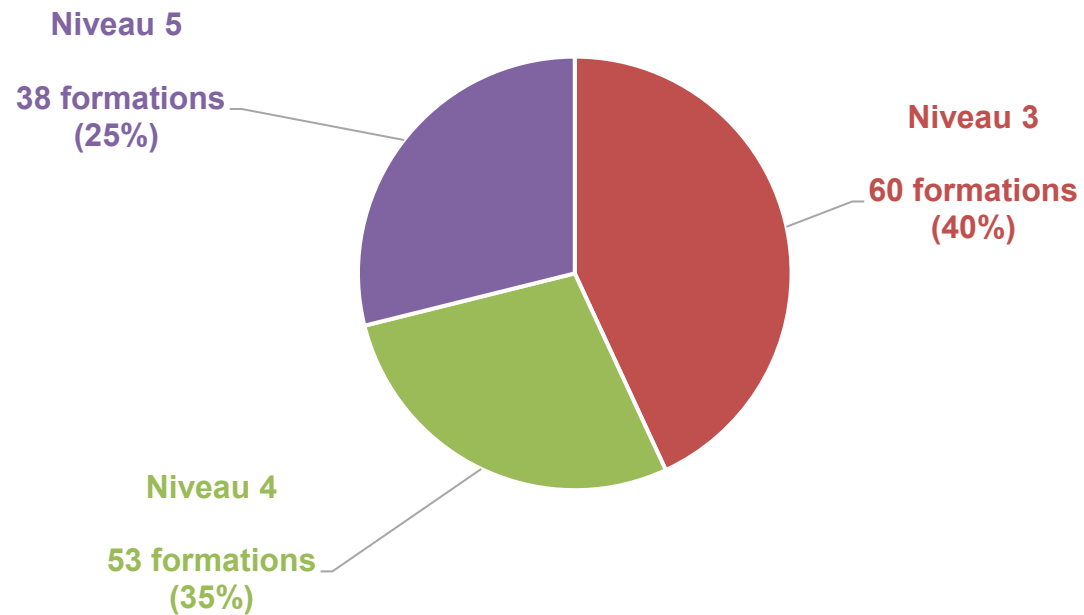
En raison de la faiblesse du taux de renseignement des variables, les constats doivent être considérés à titre indicatif et avec la plus grande précaution.

La plateforme InserJeunes communique des données sur l'insertion des jeunes après la troisième en voie professionnelle, après le lycée professionnel ou un CFA. Cette présentation propose un zoom sur l'apprentissage.

Sommaire

1. Répartition du nombre de formations par niveau
2. Taux de poursuite d'études
3. Taux d'emploi 6 mois après la sortie
4. Part de contrats d'apprentissage interrompus avant leur terme
5. Classement du taux de poursuite d'études
6. Classement du taux d'emploi 6 mois après la sortie
7. Classement de la part de contrats d'apprentissage interrompus avant leur terme
8. Annexe : Niveaux de diplômes
9. Annexe : Définitions des indicateurs

1. Répartition du nombre de formations par niveau de diplôme



Sur le département du Vaucluse (84)

- ✓ 14 établissements formateurs recensés dans la base,
- ✓ 151 formations par apprentissage concernées,
- ✓ Les formations de niveau BEP/CAP (niveau 3) sont les plus représentées, à elles seules elles concentrent 40% des formations présentes dans la base.

Légende : Niveau 3 (CAP/BEP); Niveau 4 (Baccalauréat); Niveau 5 (DEUG, BTS, DUT, DEUST)

2. Taux de poursuite d'études

Département*

Taux médian de poursuite d'études : 44 %

Minimum : 3 %

Maximum: 88 %

* 62 formations renseignées sur 151 formations référencées dans la base

Région*

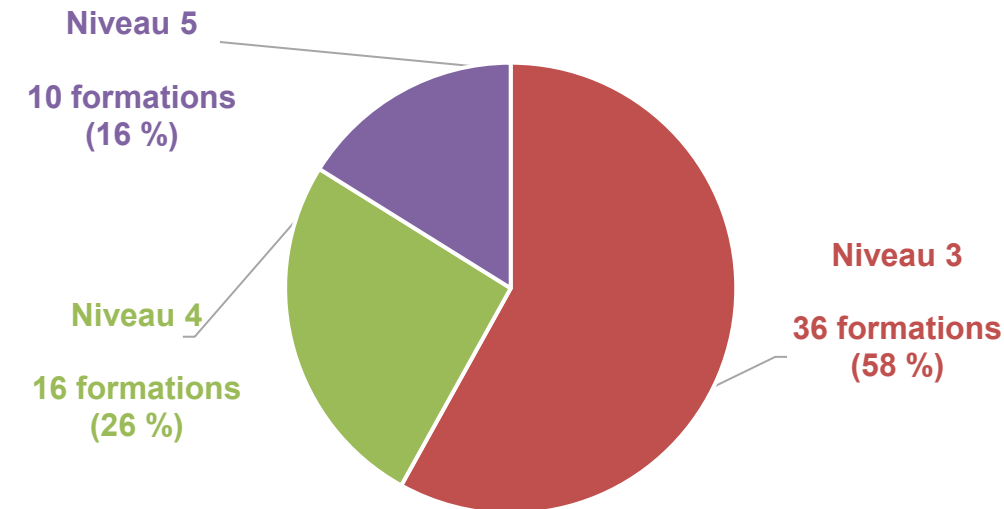
Taux médian de poursuite d'études : 38 %

Minimum : 0 %

Maximum: 100 %

* 383 formations renseignées sur 1 356 formations référencées

Taux de poursuite d'études décliné par niveau de diplôme pour le Vaucluse (84)



Légende : Infra niveau 3 (Brevet Professionnel (BP)); Niveau 3 (CAP/BEP); Niveau 4 (Baccalauréat); Niveau 5 (DEUG, BTS, DUT, DEUST)

Note de lecture

Parmi les 62 formations, la moitié d'entre elles présente un taux de poursuite d'études inférieur à 44%. L'autre moitié présente un taux de poursuite d'études supérieur à 44%. (38 % pour la Région)

Avec un taux de 3%, le MC5 cuisinier en desserts de restaurant (niveau 3), du CFA CCI de Vaucluse, est la formation pour laquelle le taux de poursuite d'études est le plus faible. (0 % pour la Région)

Avec un taux de 88%, le BTS management commercial opérationnel (Niveau 4), de l'organisme TREMPLEIN 84, est la formation pour laquelle le taux de poursuite d'études est le plus élevé. (100 % pour la Région)

3. Taux d'emploi 6 mois après la sortie

Département*

Taux médian d'emploi 6 mois après la sortie : 61 %

Minimum: 26 %

Maximum: 87 %

* 35 formations renseignées sur 151 formations référencées dans la base

Région*

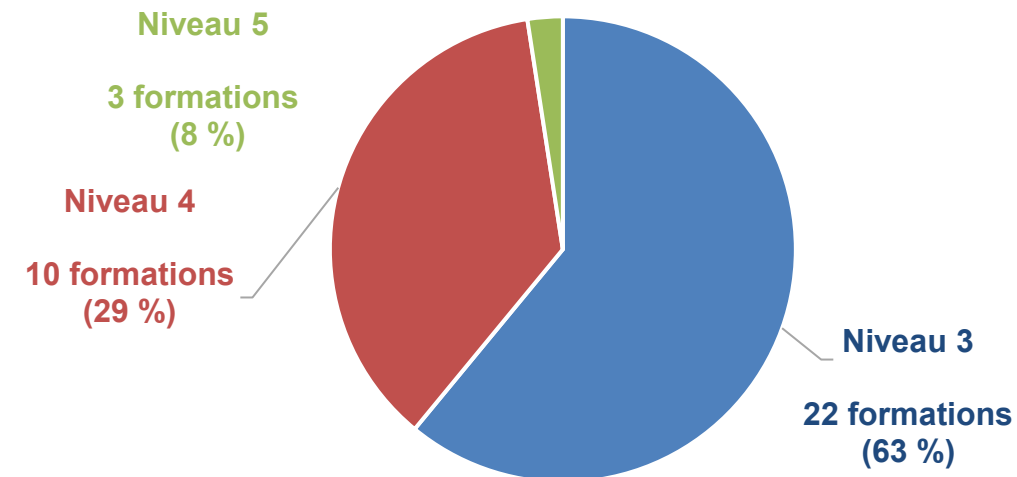
Taux médian d'emploi 6 mois après la sortie : 59 %

Minimum : 14 %

Maximum: 96 %

*224 formations renseignées sur 1 356 référencées en Région

Taux d'emploi 6 mois après la sortie décliné par niveau de diplôme pour le Vaucluse (84)



Légende : Infra niveau 3 (Brevet Professionnel (BP)); Niveau 3 (CAP/BEP); Niveau 4 (Baccalauréat); Niveau 5 (DEUG, BTS, DUT, DEUST)

Note de lecture

Parmi les 35 formations, la moitié d'entre elles présente un taux d'emploi 6 mois après la sortie de formation inférieur à 61%. L'autre moitié présente un taux d'insertion supérieur à 61%.

Avec un taux d'emploi de 26%, le CAP maintenance des véhicules option a voitures particulières (Niveau 3), du CFA REGIONAL DU VAUCLUSE, est la formation pour laquelle le taux d'insertion 6 mois après la sortie de formation est le plus faible.

Avec un taux de 87%, le BTS maintenance des systèmes option a systèmes de production (Niveau 5), du CFA Régional des Métiers et de l'Artisanat Campus d'Avignon, est la formation qui présente le taux d'emploi le plus élevé.

4. Part de contrats d'apprentissage interrompus avant leur terme*

Département*

Taux médian de rupture de contrat avant terme : 36 %

Minimum: 10 %

Maximum: 79 %

* 90 formations renseignées sur 151 formations référencées dans la base

Région*

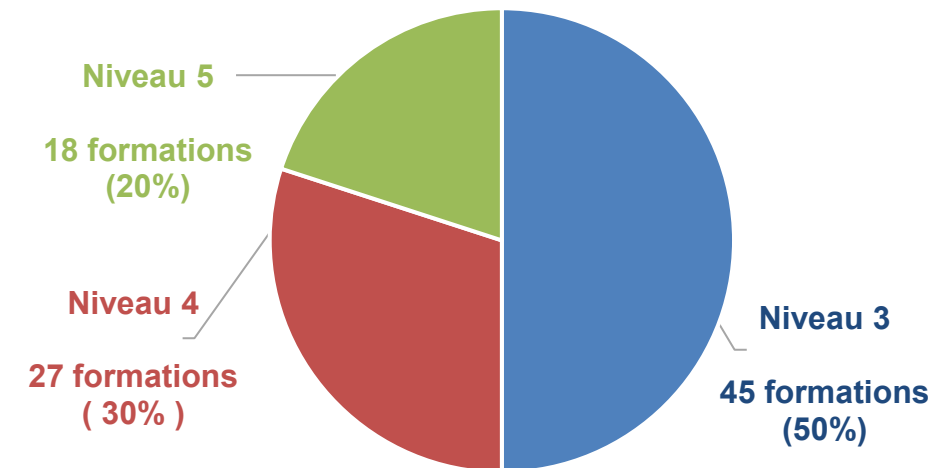
Taux médian de rupture de contrat avant terme : 30 %

Minimum : 0 %

Maximum: 86 %

*646 formations renseignées sur 1 356 en Région

Part de contrats d'apprentissage interrompus avant leur terme décliné par niveau de diplôme pour le Vaucluse (84)



Légende : Infra niveau 3 (Brevet Professionnel (BP)); Niveau 3 (CAP/BEP); Niveau 4 (Baccalauréat); Niveau 5 (DEUG, BTS, DUT, DEUST)

Note de lecture

Parmi les 90 formations, la moitié d'entre elles présente un taux d'interruption de contrats d'apprentissage avant terme inférieur à 36%. L'autre moitié présente un taux de rupture supérieur à 36%. (30 % pour la Région)

Avec un taux de 10%, le BTS maintenance des matériels de construction et de manutention (niveau 5), du Greta-CFA Vaucluse est la formation pour laquelle le taux de rupture est le plus faible. (0 % pour la Région)

Avec un taux de 79%, le CAP employé de vente spécialisé option a : produits alimentaires (niveau 3) , du CFA REGIONAL DU VAUCLUSE, a le taux de rupture avant la fin du contrat d'apprentissage le plus élevé. (86 % pour la Région)

5. Classement du taux de poursuite d'études

Top 15

Une ligne = une formation et un CFA/OFA

Rang	Libellé de la formation	Taux de poursuite d'études (%)
1	BTS management commercial opérationnel	88
2	BAC PRO maintenance des véhicules option a voitures particulières	80
3	CAP métiers de la coiffure	77
4	MC5 coiffure coupe couleur	74
5	CAP esthétique cosmétique parfumerie	72
6	CAP monteur en installations thermiques	71
7	CAP fleuriste	65
8	CAP réparation des carrosseries	65
9	CAP électricien	61
10	CAP menuisier fabricant de menuiserie, mobilier et agencement	61
11	CAP Coiffure	56
12	CAP peintre-applicateur de revêtement	55
13	BTS conception des produits industriels	55
14	CAP travaux forestiers	54
15	CAP réparation des carrosseries	53

6. Classement des formations les plus insérantes*

* En fonction du taux d'emploi 6 mois après la sortie de formation

Top 15

Une ligne = une formation et un CFA/OFA

Rang	Libellé de la formation	Taux d'emploi 6 mois après la sortie de formation (%)
1	BTS maintenance des systèmes option a systèmes de production	87
2	BTS maintenance des systèmes option a systèmes de production	85
3	BP boucher	85
4	BP préparateur en pharmacie	84
5	BM boulanger	83
6	BP métallier	82
7	MC5 cuisinier en desserts de restaurant	81
8	BTM pâtissier confiseur glacier traiteur	76
9	BP monteur en installations du génie climatique et sanitaire	75
10	BP boulanger	75
11	MC5 pâtisserie, glacerie, chocolaterie, confiserie specialisees	74
12	BP électricien(ne)	70
13	BP coiffure	69
14	BPA 5 travaux forestiers conduite des machines forestières	68
15	BTS électrotechnique	67

6. Classement des formations les moins insérantes*

* En fonction du taux d'emploi 6 mois après la sortie de formation

Top 15

Une ligne = une formation et un CFA/OFA

Rang	Libellé de la formation	Taux d'emploi 6 mois après la sortie de formation (%)
1	CAP maintenance des véhicules option a voitures particulières	26
2	CAP monteur en installations sanitaires	29
3	BP arts de la cuisine	35
4	CAP travaux forestiers	40
5	CAP cuisine	40
6	CAP employé de vente spécialisé option b : produits d'équipement courant	43
7	CAP coiffure	45
8	CAP employé de vente spécialisé option a : produits alimentaires	45
9	CAP maintenance des véhicules option a voitures particulières	47
10	CAP menuisier installateur	53
11	CAP électricien	54
12	CAP boucher	54
13	CAP peinture en carrosserie	55
14	CAP commercialisation et services en hôtel-café-restaurant	56
15	CAP serrurier métallier	58

7. Classement de la part des contrats d'apprentissage interrompus avant leur terme

Top 15

Une ligne = une formation et un CFA/OFA

Rang	Libellé de la formation	Taux d'interruption de contrats avant terme (%)
1	CAP employé de vente spécialisé option a : produits alimentaires	79
2	CAP employé de vente spécialisé option b : produits d'équipement courant	75
3	CAP employé de vente spécialisé option b : produits d'équipement courant	63
4	CAP cuisine	60
5	CAP peintre-applicateur de revêtement	59
6	BM boulanger	59
7	CAP fleuriste	58
8	CAP employé de vente spécialisé option a : produits alimentaires	57
9	BAC PRO cuisine	54
10	BAC PRO commercialisation et services en restauration	53
11	CAP maintenance des véhicules option b véhicules de transport routier	53
12	CAP esthétique cosmétique parfumerie	52
13	BTM pâtissier confiseur glacier traiteur	52
14	BP arts du service et commercialisation en restauration	52
15	CAP pâtissier	51

8. ANNEXE : Niveaux de diplômes

Niveaux de diplômes	Titres
Niveau 3	CAP/BEP
Niveau 4	Baccalauréat
Niveau 5	DEUG,BTS,DUT, DEUST
Niveau 6	Licence, licence professionnelle, BUT
Niveau 6	Maîtrise
Niveau 7	Master, diplôme d'études approfondies, diplôme d'études supérieures spécialisées, diplôme d'ingénieur
Niveau 8	Doctorat, habilitation à diriger des recherches

9. ANNEXE : Définitions des indicateurs

Taux d'emploi 6 mois après la sortie : parmi les apprentis inscrits en dernière année d'un cycle d'études professionnel en 2019-2020 ou 2020-2021 et qui ne sont plus en études en France à la rentrée suivante, part de ceux qui sont en emploi 6 mois après leur sortie d'études.

Taux de poursuite d'études : parmi les apprentis inscrits en dernière année d'un cycle d'études professionnel en 2019-2020 ou 2020-2021 part de ceux qui sont toujours en études en France à la rentrée suivante (y compris en cas de redoublement).

Part des contrats d'apprentissage interrompus avant leur terme : risque qu'un contrat soit rompu avant son terme prévu initialement. Il tient compte de la durée initiale prévue de chaque contrat et des ruptures observées pour chaque année de contrat (indicateur non disponible pour 2020)

DIV 3/4/5 : Diplômes divers 3/4/5

TH 3/4/5 : Titres homologués 3/4/5

BP : Brevet professionnel

MC 3/4/5 : Mention complémentaire 3/4/5

Merci de votre attention !

Carif-Oref Provence - Alpes - Côte d'Azur

22, rue Sainte Barbe - 13002 Marseille

Tél. 04 42 82 43 20 / 04 96 11 56 56



Des ressources pour agir ensemble